

MODERNE 3D- CAD KONSTRUKTION UND
KNOW HOW SIND DIE GRUNDLAGE FÜR
INNOVATIVE PRODUKTE UND LÖSUNGEN

>> FRAGEN SIE UNS!



Austraße 59, 6700 Bludenz

telefon +43 . 55 52 / 62 500- 0
telefax +43 . 55 52 / 62 500-11
office@walter-tech.at

www.walter-tech.at




WIR BRINGEN DIE
DINGE INS ROLLEN

- EINFACHE UND RASCHE DURCHMESSERVERSTELLUNG
- OHNE AUSSENLIEGENDE MOTOREN / GETRIEBE
- SEHR KOMPAKTE & ROBUSTE BAUWEISE
- MODERNES DESIGN




Die flexiblen „kleinen“ mit den besonders großen Eigenschaften.

Technische Daten		K200	
Belastung max.	Einheit kg	100	
	Set kg	200	
Bauteil Ø min.	mm	35	
	mm	400	




Technische Daten		K3000	
Belastung max.	Einheit to	1,5	
	Set to	3	
Bauteil Ø min.	mm	90	
	mm	2500	
Auflagebreite	mm	160	
	mm	1200	
Breite gesamt	mm	480	

Die starke „Universale“ mit den vielen Möglichkeiten für schwere, dünnwandige oder große Bauteile.



Ausführung A



Ausführung B

Technische Daten		B005	B010	B020	B040	B070	B100
Belastung max.	Einheit to	2,5	5	10	20	35	50
	Set to	5	10	20	40	70	100
Bauteil Ø min.	mm	300	300	400	400	600	700
	mm	3.500	3.500	4.000	4.000	5.000	5.000
Rollen Ø	mm	300	300	360	400	500	500
	mm	80	100	200	300	450	400*
Ausführung	A	•	•	•			
Ausführung	B				•	•	•

* seitliche Stützringe aus Stahl

Die selbstzentrierenden „Speziale“



Technische Daten		V005	V010	V020	V040	V070	V100
Belastung max.	Einheit to	2,5	5	10	20	35	50
	Set to	5	10	20	40	70	100
Bauteil Ø min.	mm	300	300	400	400	600	700
	mm	3.500	3.500	4.000	4.000	5.000	5.000
Rollen Ø	mm	200	300	300	360	400	400
	mm	50	60	100	150	150	150*

* Stahlrollen



Wählen Sie aus:

- » DOPPELT-BREITE ROLLENAUFLAGEN
- » SPEZIALROLLEN ODER ANDERE WERKSTOFFE
- » BEIDSEITIGER ROLLENANTRIEB
- » BEDIENUNG MIT FUNKFERNSTEUERUNG
- » DIGITALE GESCHWINDIGKEITSANZEIGE
- » ANDERE DREHZAHLBEREICHE

weitere Optionen:

- » DEFINIERTE SCHNITTSTELLE Z.B. FÜR AUTOMATISIERTEN SCHWEISSBETRIEB
- » EXPLOSIONSGESCHÜTZTE AUSFÜHRUNG NACH ATEX 95
- » ANDERE DURCHMESSERBEREICHE
- » FAHRWERKE MIT/OHNE ANTRIEB
- » DURCHMESSERVERSTELLUNG MIT SPINDEL – MANUELL /ELEKTRISCH
- » ZUSÄTZLICHER FUßTASTER
- » KRANÖSEN ZUM EINFACHEREN TRANSPORT
- » METALLSCHUTZSCHLÄUCHE FÜR KABEL
- » ANLAUFROLLEN ZUR AUFNAHME DES SEITENSCHUBES
- » LACKIERUNG IN FIRMENFARBEN
- » UND VIELES MEHR

Sonderlösungen:

- » HYDRAULISCH HÖHENVERSTELLBARE FAHRWERKE
- » BESONDERS GESCHÜTZTE ANLAGEN FÜR DEN EINSATZ BEIM SANDSTRAHLEN

Unsere Anlagen sind bereits in der Standardausführung mit einer robusten Kabel-Fernsteuerung und hochzuverlässiger Elektronik ausgestattet. Großzügig dimensionierte Lager und Rollen sowie erstklassige Motor/Getriebeeinheiten sorgen für einen langen und zuverlässigen Betrieb. Die auf Wunsch eingesetzten, auswechselbaren Rollenbandagen bedeuten einen weiteren Kostenvorteil für die Instandhaltung.

*Technische Änderungen sowie Maßabweichungen vorbehalten.

